



法務部司法官學院新聞稿

發稿日期：108 年 10 月 2 日

發稿單位：犯罪防治研究中心

連絡人：專員 鄭博文

連絡電話：02-2733-1047 轉 1702

殺人案件網路報導大解析—以 107 年 5 月至 6 月為例

法務部有鑑於國內犯罪問題日趨嚴重、複雜，早在民國 53 年即以任務編組方式成立「犯罪研究中心」，直到 102 年 7 月 1 日配合「行政院功能業務與組織調整」，才在司法官學院正式成立「犯罪防治研究中心」（下稱犯研中心）。

犯研中心旨在擔任國家刑事政策智庫，目前有 4 位專任研究人員，除持續透過委外或自體研究進行實證性的研究調查外，並每年定期出版「刑事政策與犯罪研究論文集」與「犯罪狀況及其分析—犯罪趨勢關鍵報告」專書，每季並出版「刑事政策與犯罪防治研究」專刊。

犯研中心在本（108）年度進行「107 年犯罪狀況與分析」專案研究時，發現 107 年 5 月至 6 月，連續發生多起殺人，甚至殺人後分屍等案件，成為媒體關注焦點並引發民眾集體恐慌。為進一步進行殺人案件之社會認知調查，特別把前述期間的殺人案件網路報導觀測，做為其中一項研究分析主題。

本項研究，以網路新聞與主文評論之相關報導之分析為主軸，將殺人案件界定為新聞報導中，記載經警察機關移送或經司法機關起訴、判決的故意殺人既遂案件，進而，運用 KEYPO 大數據關鍵引擎，設定關鍵字搜尋共計 32,397 則資訊，並透過人工篩選，整理出在 108 年 5 月至 6 月間，共有 108 個殺人案件，經過媒體 8,825 則

報導，其中案發在前述期間的殺人案件，除 1 項係綜合性報導外，和其他 30 個案件，總共有 7,688 則報導（表 1）。

本項研究，於再篩選並聚焦在報導總則數前 6 名的殺人案件，結果發現：在諸多殺人既遂的犯罪事件中，以發生在 107 年 6 月 18 日的台北華山勒斃女後分屍案高居排名第一，且佔前 6 名殺人案件新聞報導量之 37.88%，本案在分析期間的 12 天內，其總共出現 1,747 則報導，平均每日的報導量為 146 則；另外，在所有殺人案件中，以殺人且分屍，以及親密關係殺人事件最受媒體與民眾關注，且此類案件的單則數亦較其他案件高；另外，報導時間點距離殺人分屍案件較近的親密關係殺人案件，媒體關注程度也較其他時點發生的親密關係殺人案件高（表 2）。接著，本研究以新北板橋殺人分屍案件為例，藉人工判讀標題的方式觀察媒體報導殺人案件面向，結果發現近半數報導，都是偏向於加害人行為，達 49.33%，被害人被關注的程度僅 21.80%（圖 1），且在被害人相關報導中，其中又高達 61.36%都是和案情評價、情緒與刑罰訴求有關的報導（圖 2），很少關注到對被害人具有實質性幫助的制度性改革問題。最後，本研究也結合前述期間所有殺人新、舊案件報導和死刑聲量為關聯性分析，發現當案發後的追蹤報導增加時，民眾討論死刑議題的聲量也會跟著增加（圖 3）。

對於殺人案件加害人的性格特質及犯罪原因等犯罪心理剖析，雖屬犯罪研究之一環，然因多數案件仍在司法程序進行中，為顧及研究倫理並避免當事人二度傷害，本項研究僅針對網路新聞與主文評論等報導進行大數據的統計分析，其中發現親密關係暴力與殺人分屍案件具有高度的報導關連性與社會關注度，因此，此等案件類型之犯罪預防與刑事政策之制訂，應是政府施政重點；另外，在殺人案件的報導分析中，本研究亦發現有關犯罪被害保護議題之討論偏少，因此，如何透過議題式報導，為社會增加理性對話的空間，應是新聞從業人員可以努力的方向。

表 1 2018 年 5 月至 6 月發生之殺人案件與報導數量排名

排名	案發日期	案件概要	報導則數
1	6/18	台北男性侵、勒斃女後分屍	1,747
2	5/28	新北男殺死女友後分屍	1,413
3	5/28	台北男持刀刺死前女友	458
4	5/22	彰化姨丈虐死女童	376
5	5/26	桃園夫殺死妻後分屍	316
6	5/11	台南男鈍器打死 3 親戚	302
7	5/24	台中男刺死牙醫	288
8	6/2	屏東數男毆打槍殺 1 人	218
9	5/30	屏東男掐死妻後自殘	181
10	6/24	台北 3 黑道男打死 1 黑道男	164
11	5/1	彰化男勒斃女	148
12	6/28	新北男槍殺 1 男後自殺	139
13	5/29	桃園男砍死 1 親戚砍傷 2 親戚	116
14	6/15	雲林男槍殺 1 男	110
15	6/12	嘉義夫砍死妻後自殘	101
16	6/6	台北兄砍死弟後自殺	98
17	5/6	台中女推男下橋溺斃	90
18	5/16	宜蘭數男打死債務人	79
19	5/28	台南男槍殺債務人	59
20	5/27	台南男刺死前妻男友	59
21	6/19	新北男殺死同居女後自殺	53
22	6/29	台北男刺死越籍女	45
23	5/7	嘉義男打死朋友	38
24	6/14	宜蘭 2 男踹死街友	34
25	5/22	基隆夫砍死妻後自殺	31
26	6/10	新北男刺死 1 男	22
27	5/3	彰化夫殺死妻後自殘	12
28	6/9	台南兒悶死母後自殺	7
29	5/18	台灣籍漁船上漁工殺死同事	4
30	5/5	南投外籍勞工殺害外籍勞工	1
		數起殺人案件後之綜合報導	979
總計		7,688 則	

表 2 殺人案件之網路報導分析

編號	案件概要	案發日期	案件類型	報導則數	比率 (%)	報導天數	單日平均報導則數
A 案	台北華山，男性親、勒斃女後分屍	6/18	殺人分屍	1,747	37.88	12	146
B 案	新北板橋，男殺死女友後分屍	5/28	親密關係殺人分屍	1,413	30.64	20	71
C 案	台北男持刀刺死前女友	5/28	親密關係殺人	458	9.93	8	57
D 案	彰化姨丈虐死女童	5/22	親密關係殺人	376	8.15	9	42
E 案	桃園丈夫殺死妻子後分屍	5/26	親密關係殺人分屍	316	6.85	5	63
F 案	台南男持鈍器打死 3 名親戚	5/11	親密關係殺人	302	6.55	13	23

說明：

1. 網路報導包含新聞、案件相關之主文評論。
2. 案件概要、案發日期以新聞報導所載內容及案發日期為基準，以下亦同。
3. 比率為小數點後 2 位四捨五入。
4. 單日平均報導則數為小數點後四捨五入。

圖 1 板橋殺人分屍案報導標題類別

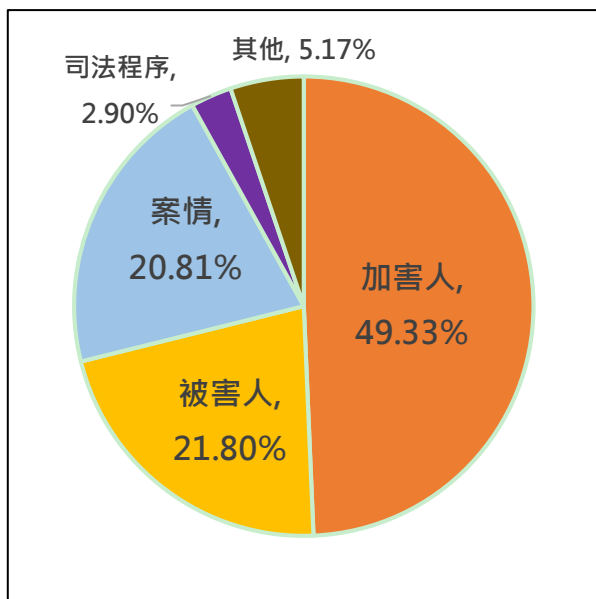
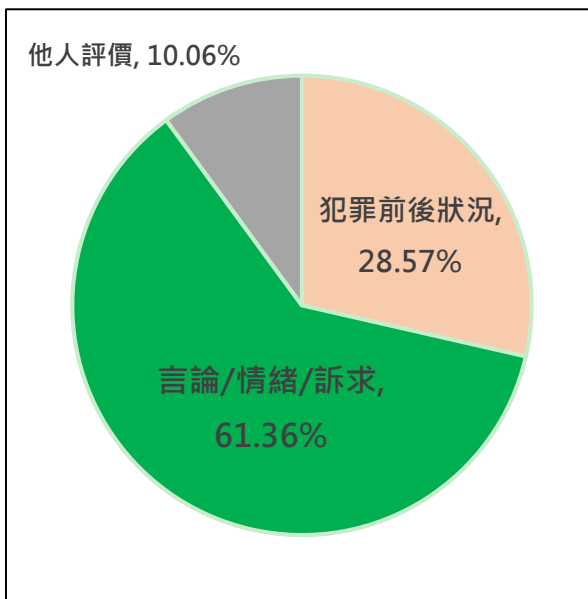
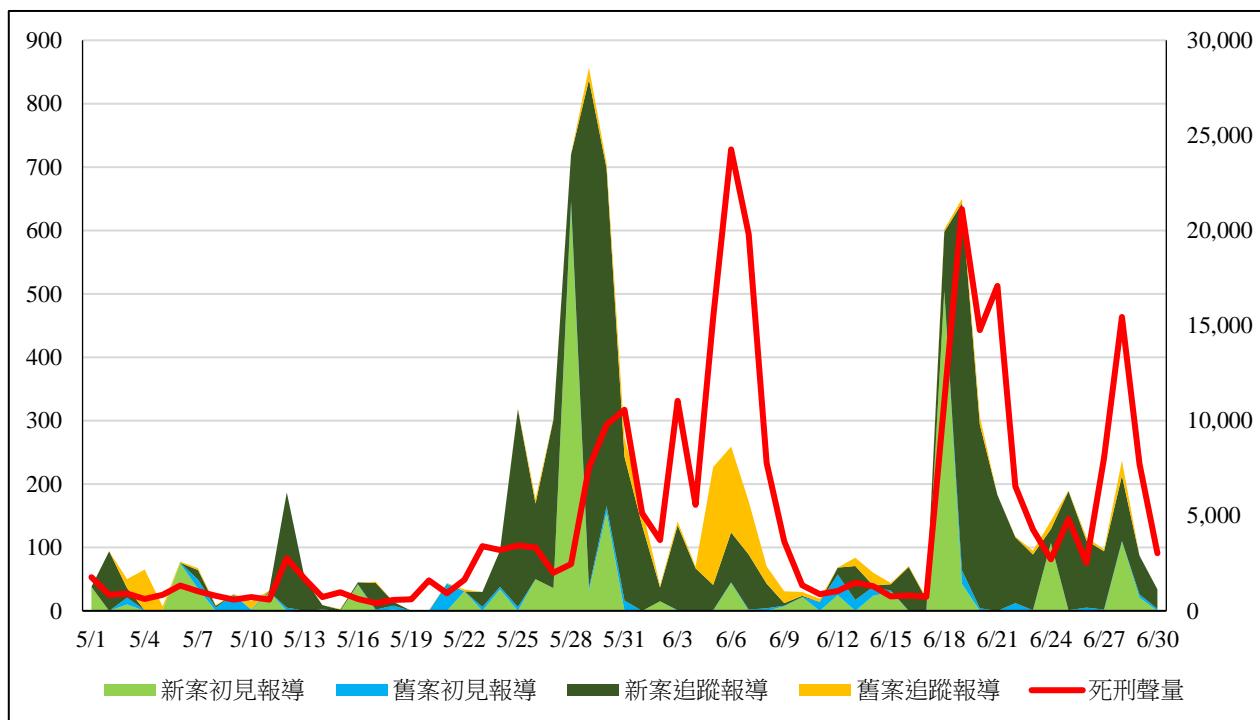


圖 2 圖 1 分類中被害人報導類別分布



說明：如標題上顯示 1 個以上類別，則選擇語意外觀上最具強調性的類別進行分類。例如在「板橋情殺分屍 媽寶吸毒男釀 2 死內幕」中，雖提及案情與加害人，但語意外觀上較強調加害人行為，因此判讀結果為加害人類。

圖 3 殺人案件網路報導與死刑聲量趨勢分布



說明：

1. 新案：案件發生或初見媒體報導日為 2018 年 5 月 1 日（含）後，其餘案件則為舊案。
2. 追蹤報導：案件在第一天報導之後，再度發現針對同一案件所為之報導。